

# 住民説明会 アンケート結果

2021年3月8日  
吉備中央町企画課



# アンケート項目(様式)

## 住民説明会 アンケート (ご記入をお願いいたします)

- 1) 性別(男・女)
- 2) 年代(~9 10~19 20~29 30~39 40~49 50~59 60~69 70~79 80~)
- 3) 今回の説明会の内容はご理解いただけましたか  
(良く理解できた おおむね理解できた 少し理解できた 全く理解できなかった )
- 4) ご説明の事業サービスは案でございますが、今後是非取り組んでほしいと思う領域を○で囲んで下さい  
(いくつでも結構です。その他を選んだ場合は領域を記入下さい)  
医療 移動 物流 キャッシュレス 教育 防災・エネルギー その他 ( )
- 5) 吉備高原都市「スーパーシティ構想」について率直な感想をお聞かせ下さい  
(是非進めてほしい どちらかといえば進めてほしい どちらともいえない どちらかと言えば反対 反対)  
上記を選んだ理由について、よろしければご記入下さい

	自由記述
--	------

- 6) その他 スーパーシティ構想に関するご意見がございましたら記入下さい

	自由記述
--	------

お忙しい中、アンケートにご協力いただきありがとうございました

# アンケート結果概要

## ■ 実施日 2021年2月7日(日) 住民説明会

説明会	地区	参加人数(人)	アンケート回収(人)	回収率(%)
1回目	北部住区、長坂二区	75	66 (1枚白紙除く)	88.0
2回目	日の上二区 (南住区)	40	35	87.5
3回目	東西住区	32	30	93.7
計		<b>147</b>	<b>131</b>	<b>89.1</b>

都市内人口	都市内世帯数	参加人数	参加割合(人数)	参加割合(世帯)
1,590人	883	147	9.2%	16.6%

※説明会は原則1世帯1人の参加としております。

# 性別

[人]

地区	男性	女性	未記入	計
北部住区、 長坂二区	43	18	5	66
日の上二区 (南住区)	20	10	5	35
東西住区	17	9	4	30
計	80	37	14	131
*占有率(%)	<b>61.1</b>	<b>28.2</b>	<b>10.7</b>	100

\*占有率:計①/アンケート全人数(131人) \* 100(%)

# 年代①

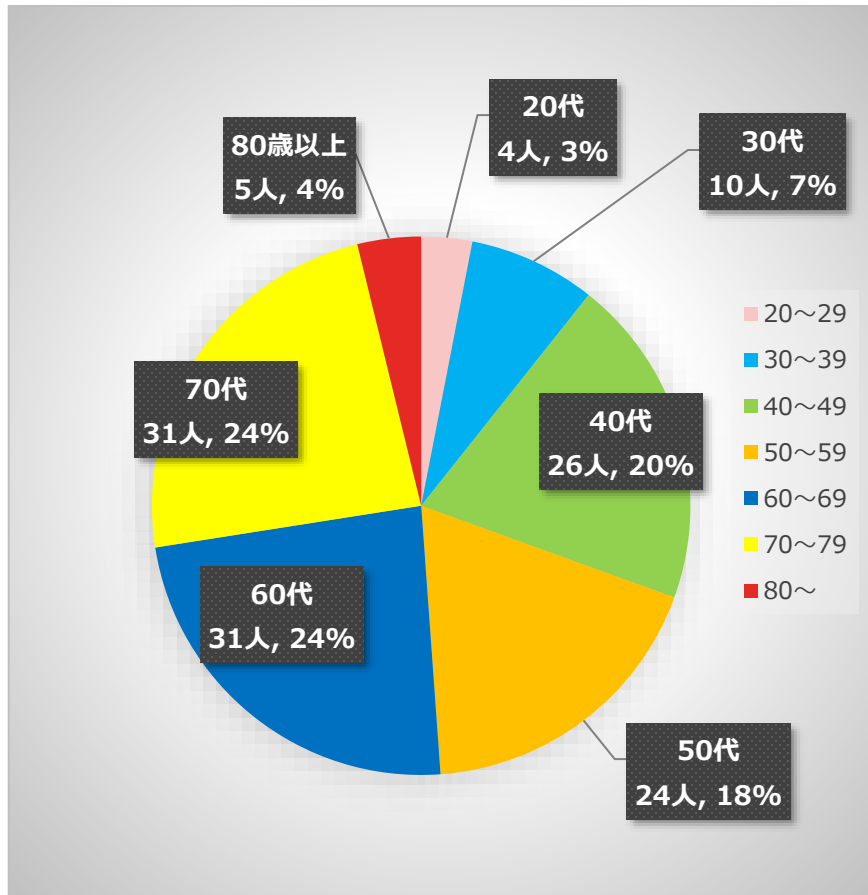
[人]

地区	~9 歳	10 ~ 19	20 ~ 29	30 ~ 39	40 ~ 49	50 ~ 59	60 ~ 69	70 ~ 79	80 歳~	計
北部住区、 長坂二区	0	0	1	4	10	16	16	16	3	66
日の上二区 (南住区)	0	0	3	2	5	4	12	7	2	35
東西住区	0	0	0	4	11	4	3	8	0	30
計	0	0	4	10	26	24	31	31	5	131
*占有率(%)	0	0	3.1	7.6	19.8	18.3	23.7	23.7	3.8	100

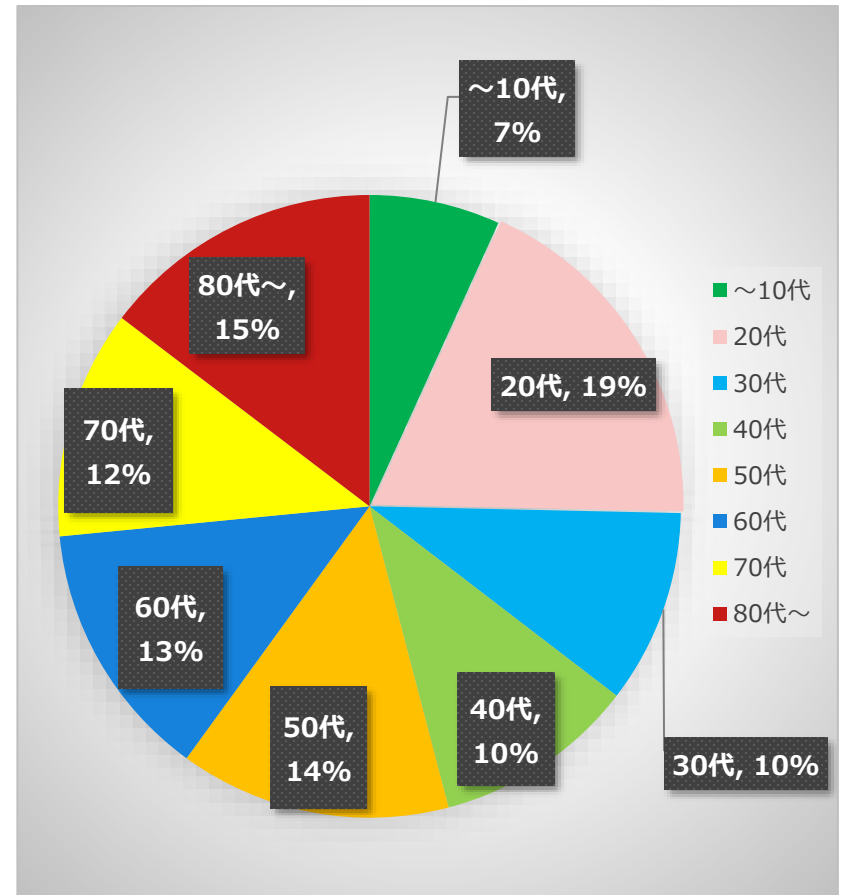
\*占有率:計①/アンケート全人数(131人) \* 100(%)

# 年代②

人口割合（参加者）  
131人



人口割合（吉備高原都市）  
1590人



# 説明会内容理解度①

## 説明会の内容をご理解いただけましたか

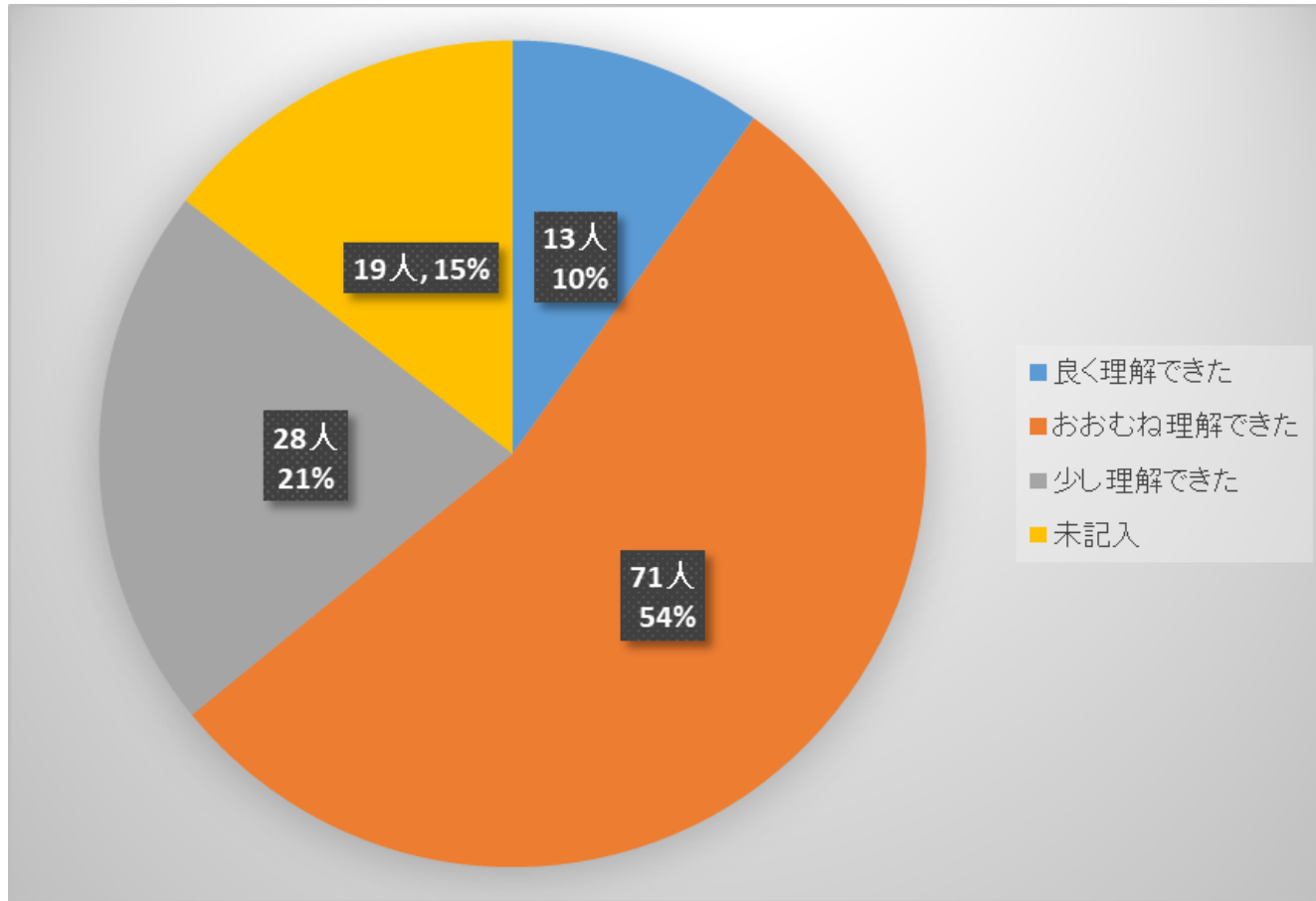
[人]

地区	良く理解 できた	おおむね 理解 できた	少し 理解 できた	全く理解 でき なかった	未記入	計
北部住区、 長坂二区	7	39	13	0	7	66
日の上二区 (南住区)	2	17	7	0	9	35
東西住区	4	15	8	0	3	30
計①	13	71	28	0	19	131
*占有率(%)	<b>9.9</b>	<b>54.2</b>	<b>21.4</b>	<b>0</b>	<b>14.5</b>	100

\*占有率:計①/アンケート全人数(131人)\*100(%)

# 説明会内容理解度②

## 説明会の内容をご理解いただけましたか



※まったく理解できないと回答した人はいなかった。



# 取組み領域①

## 是非取り組んでほしい領域について

[人]

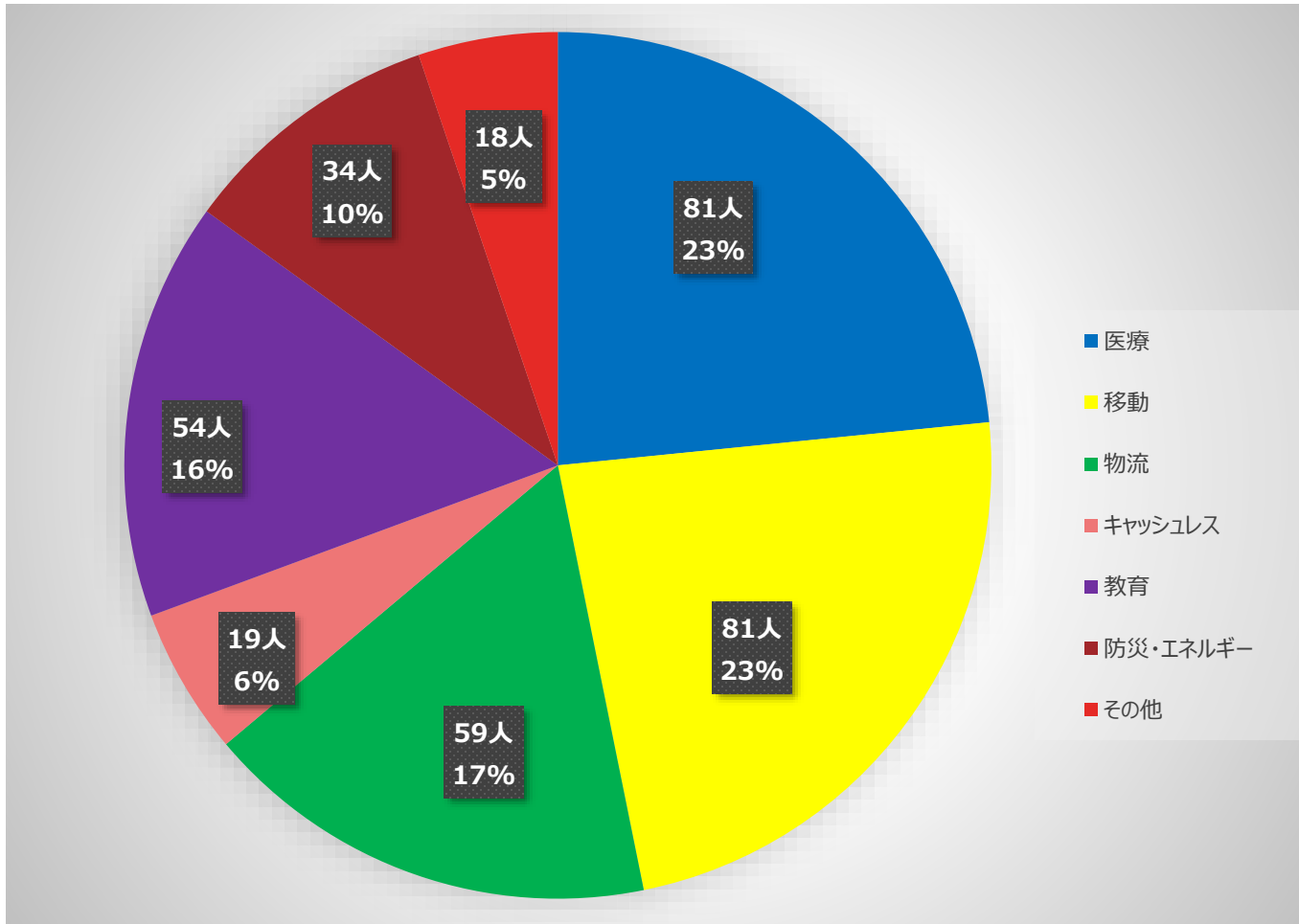
地区	医療	移動	物流	キャッシュレス	教育	防災・エネルギー	その他	計
北部住区、長坂二区	40	47	30	10	26	16	10	179
日の上二区(南住区)	22	18	20	5	16	9	4	94
東西住区	19	16	9	4	12	9	4	73
計①	81	81	59	19	54	34	18	346
*占有率(%)	<b>61.8</b>	<b>61.8</b>	<b>45.0</b>	<b>14.5</b>	<b>41.2</b>	<b>26.0</b>	<b>13.7</b>	-

\*占有率:計①/アンケート全人数(131人)\*100(%)

複数選択の回答としているため傾向の把握として参照下さい

# 取組み領域②

## 是非取り組んでほしい領域について



複数選択の回答としているため傾向の把握として参照下さい

# 推進に対して①

率直な感想をお聞かせ下さい

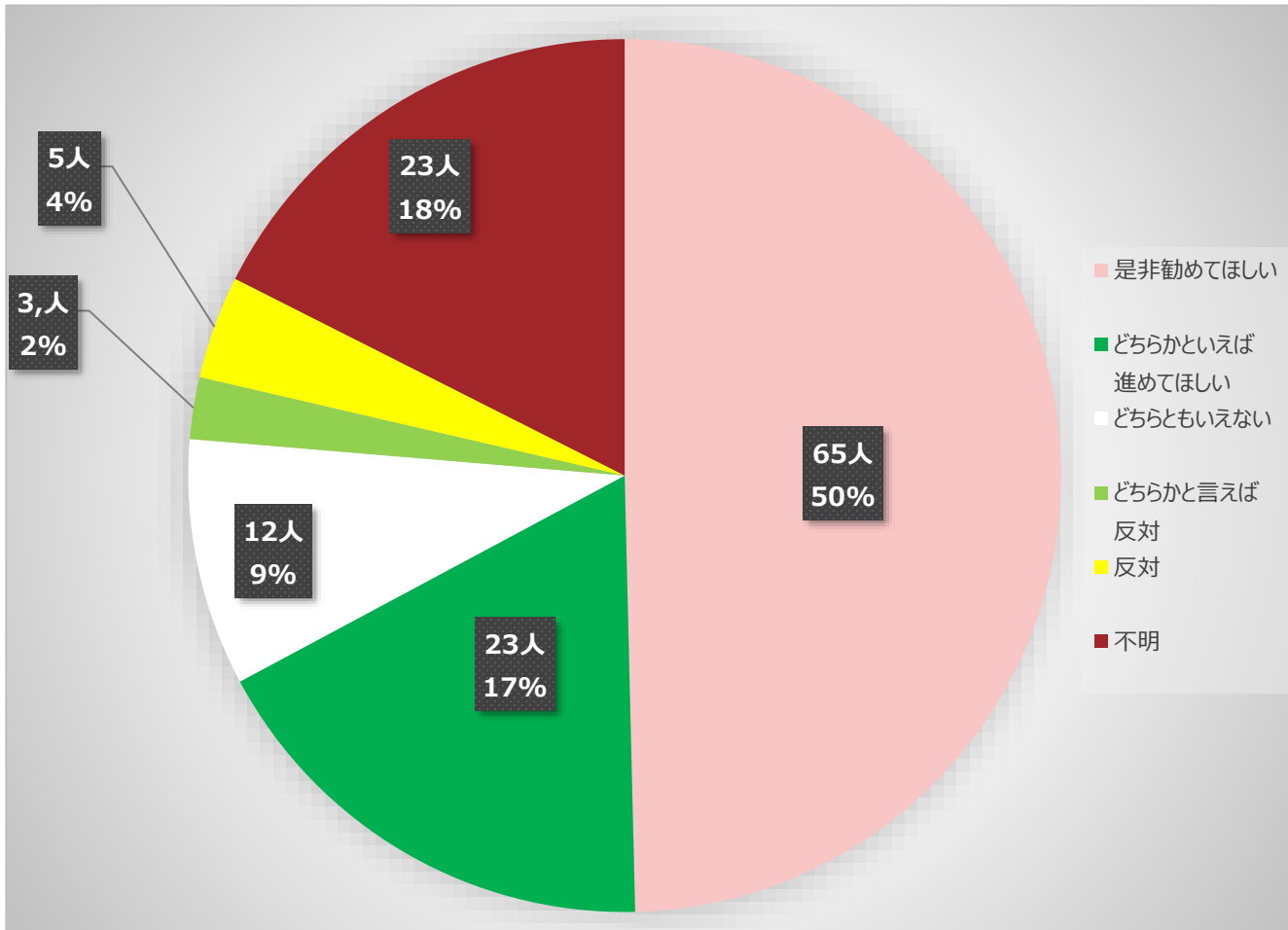
[人]

地区	是非進めてほしい	どちらかといえば進めてほしい	どちらともいえない	どちらかといえば反対	反対	未記入	計
北部住区、長坂二区	38	9	5	2	1	11	66
日の上二区 (南住区)	16	8	3	1	1	6	35
東西住区	11	6	4	0	3	6	30
計①	65	23	12	3	5	23	131
*占有率(%)	<b>49.6</b>	<b>17.6</b>	<b>9.2</b>	<b>2.3</b>	<b>3.8</b>	<b>17.6</b>	100

\*占有率:計①/アンケート全人数(131人)\*100(%)

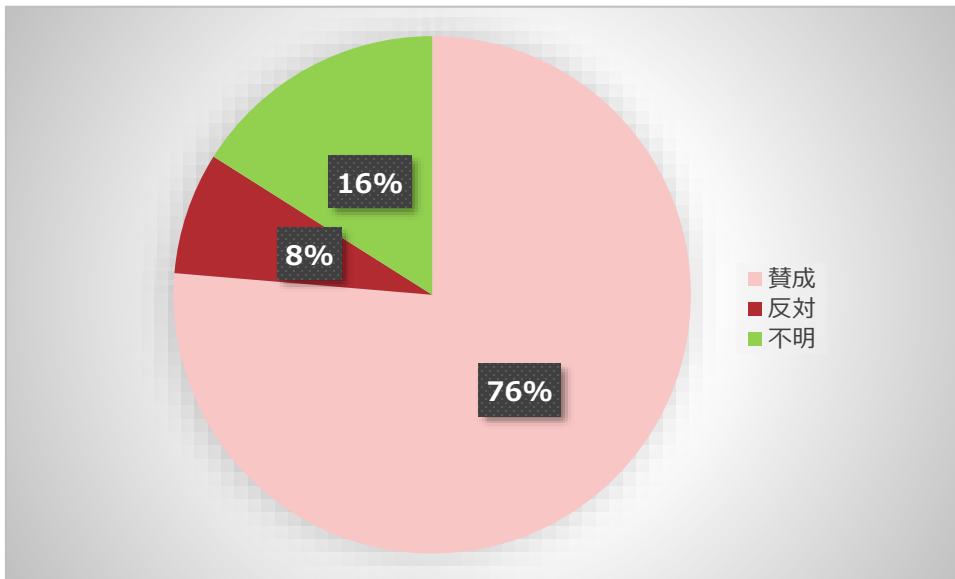
# 推進に対して②

率直な感想をお聞かせ下さい



# 推進に対して③

	(人)	占有率
賛成、どちらかといえば賛成	88	
「どちらともいえない、不明」を選択し、賛成意見を記入	12	
合計	100	76
反対、どちらかといえば反対	8	
「どちらともいえない、不明」を選択し、反対意見を記入	2	
合計	10	8



# 多く寄せられたコメント

賛成派	具体的なコメント
わくわく感に対する期待	都市にわくわく感が欲しい 等
利便性の向上	生活するのに便利になる 等
吉備高原都市再開発への期待	吉備高原都市増築の最初の希望的な計画に 一歩でも近づいて欲しい。 等
地域課題の解消	安心して受けられる医療体制が大事 車が運転できなくなっても住めるように 等

反対派	具体的なコメント
健康被害	5Gの健康被害が不安である。
利便性は求めている	良い意味で「何もない点にひかれた」 等

## どちらでもない（具体的な意見）

理解を深めないといけなと思った。判断がすぐにつかない。

スーパーマーケットがないのに人口増加は見込めない。 等

※全体で100名弱（7割強）の方からコメントをいただきました。